

INVESTOR FACTSHEET –
GESCHÄFTSJAHR 2025

POTENTIAL
IN ACTION



ENTWICKELT. PRODUZIERT. GEWARTET. BY FACC.

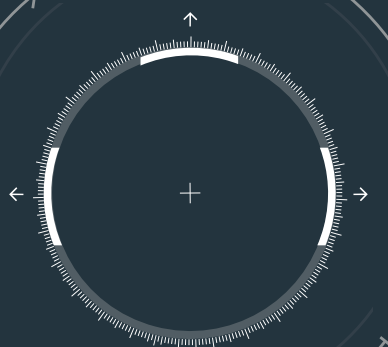
WIR ENTWICKELN, PRODUZIEREN UND WARTEN LEICHTBAUSYSTEME FÜR PASSAGIERFLUGZEUGE, GESCHÄFTSREISEFLUGZEUGE SOWIE PASSAGIER- UND LOGISTIKDROHNEN.

- Forschung & Entwicklung
- Design & Analyse
- Zulassung & Tests

1 SEGMENT ENTWICKLUNG

3 SEGMENT WARTUNG

- Inspektionen
- Modifikation & Überholung
- Reparatur



2 SEGMENT PRODUKTION

- Qualifizierung
- Industrialisierung & Werkzeugbau
- Serienproduktion

End-to-End. Effizient. Nachhaltig. Seit 1989.

FACTSHEET

		2023	2024	2025
Umsatzerlöse	Mio. EUR	736,2	884,5	984,4
davon Aerostructures	Mio. EUR	272,4	350,1	345,1
davon Engines & Nacelles	Mio. EUR	129,7	157,6	180,2
davon Cabin Interiors	Mio. EUR	334,1	376,8	459,1
EBITDA	Mio. EUR	56,6	66,9	80,8
EBIT	Mio. EUR	17,5	28,3	42,3
davon Aerostructures	Mio. EUR	12,9	15,4	7,2
davon Engines & Nacelles	Mio. EUR	13,5	19,1	21,8
davon Cabin Interiors	Mio. EUR	-8,9	-6,2	13,3
EBIT in Prozent der Umsatzerlöse	%	2,4	3,2	4,3
Cashflow aus laufender Geschäftstätigkeit	Mio. EUR	36,6	32,0	80,8
Cashflow aus der Investitionstätigkeit	Mio. EUR	-19,4	-24,3	-21,6
Personalstand (zum Stichtag)	FTE	3.456	3.850	3.907
Net Working Capital	Mio. EUR	125,1	147,8	175,4
Nettoverschuldung	Mio. EUR	209,3	240,8	215,8
Nettoverschuldung/EBITDA		3,7	3,6	2,7
Eigenkapital	Mio. EUR	220,6	215,8	249,0
Eigenkapitalquote	%	31,2	30,4	36,5
Bilanzsumme	Mio. EUR	706,5	710,5	681,8
Stückumsatz	Stück	12.867.024	13.496.760	22.032.668
Durchschnittlicher Tagesumsatz	Stück	46.451	53.137	87.086
Jahreshöchstkurs	EUR	7,5	8,5	12,3
Jahrestiefstkurs	EUR	5,5	5,5	5,7
Schlusskurs	EUR	5,8	6,0	11,8
Jahresperformance	%	2,8	0,0	84,6
Marktkapitalisierung	Mio. EUR	267,0	273,4	540,3
Dividende pro Aktie	EUR	0	0	0,1

ROADMAP 2030



PROFITABLES WACHSTUM.
KLAR GESTEUERT.
KONSEQUENTE UMSETZUNG.

FACC stärkt ihre führende Position im Luftfahrt-Kerngeschäft und erschließt neue Wachstumsmärkte wie Advanced Air Mobility und Space – auf Basis ihrer technologischen Stärke im Leichtbau.

1 FOOTPRINT & LIEFERKETTE

Global aufgestellt, lokal optimiert

Kostenoptimierte Produktions- und Lieferkettenstrukturen in allen Schlüsselmärkten erhöhen Effizienz und Resilienz.

3 TECHNOLOGIE & PROZESSE

Skalierbar, effizient, zukunftsfähig

Weiterentwicklung von Fertigungstechnologien für Next-Generation-Plattformen – mit Fokus auf Skalierbarkeit und verbesserte Materialeffizienz.

2 KUNDENPORTFOLIO

Breit aufgestellt, gezielt gesteuert

Ausgewogenes Portfolio über alle großen OEMs reduziert Abhängigkeiten und sichert langfristige Auslastung.

4 ORGANISATION

Schlank, digital, leistungsfähig

Effiziente, digitalisierte Strukturen ermöglichen schnelle Entscheidungen und hohe operative Exzellenz.

EFFIZIENZ ALS STRUKTURELLER WETTBEWERBSVORTEIL

FACC STEIGERT PROFITABILITÄT DURCH STRUKTUR.

CORE

CORE-Programm: Effizienz-Hebel 2025-2026
Ziel: 80 Mio. EUR Einsparungspotenzial

4 STRATEGISCHE HEBEL

ZIEL in Mio. EUR

MATERIALKOSTEN
Supply Chain Management & Sourcing

25 ↘

EFFIZIENZ
Operative Performance & Produktion

25 ↗

MARKTANPASSUNG
Weitergabe von Inflationseffekten

20 ↗

SACHKOSTEN
Senkung der Gemeinkosten

10 ↘

DER WEG ZUM FINANZZIEL 2027

Das CORE-Programm ist der zentrale Enabler für unsere mittelfristige Guidance:

Finanzziel
Geschäftsjahr 2027:

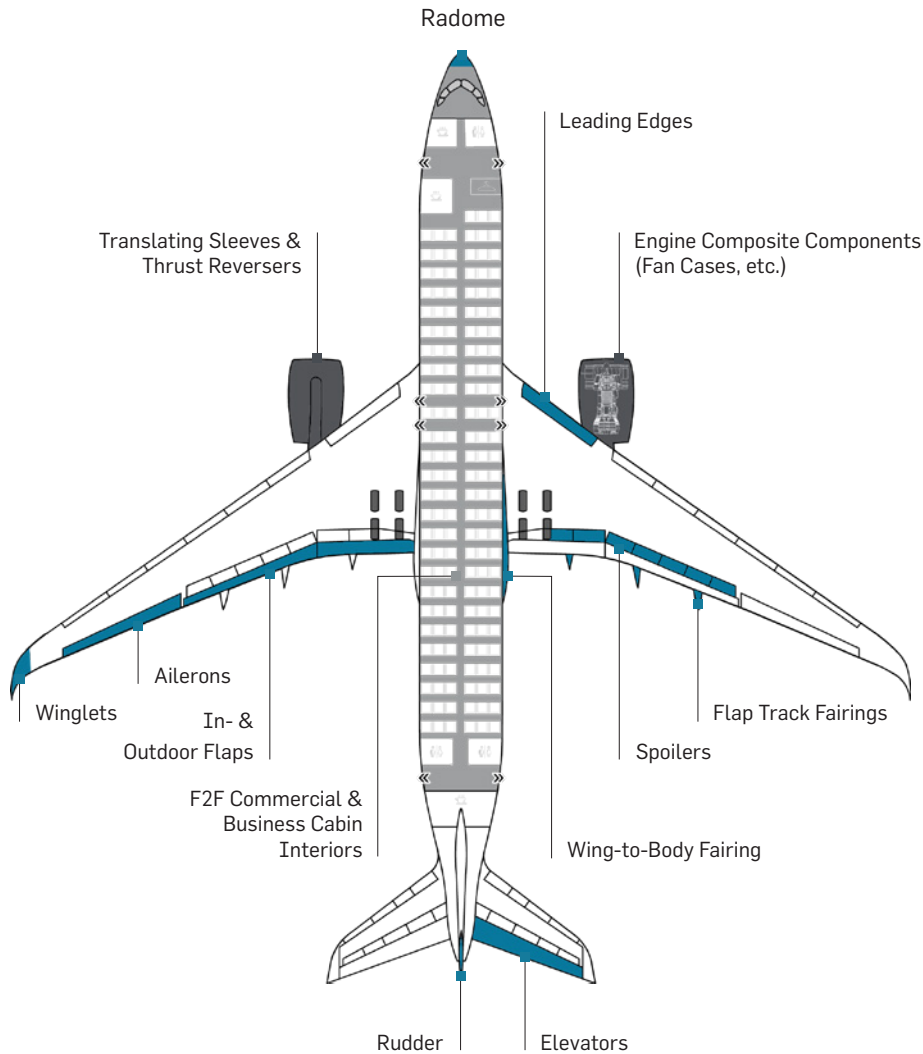
8 – 10 %

Gruppen-EBIT-Marge

< 2,5

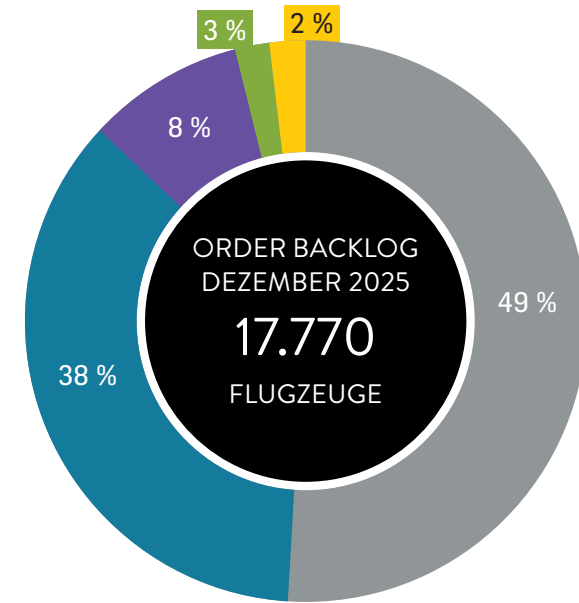
Leverage
(Verschuldungsgrad)

AKTUELLES PORTFOLIO



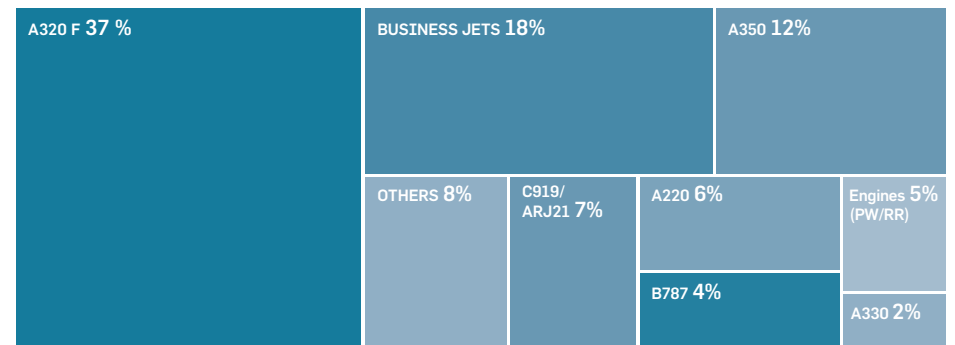
FACC – POSITIONIERT FÜR PROFITABLES WACHSTUM

REKORD-AUFTRAGSSTAND DER LUFTFAHRTINDUSTRIE ALLGEMEIN



■ Airbus ■ Boeing ■ Comac ■ Embraer ■ Andere

UMSATZVERTEILUNG FACC



Entdecken Sie unser Portfolio im Bereich Aerostructures

Erfahren Sie mehr über unsere Technologien für Engines & Nacelles

Informieren Sie sich über unsere Lösungen für Cabin Interiors

JEDE SEKUNDE HEBT EIN FLUGZEUG MIT FACC-TECHNOLOGIE AB.
984 MILLIONEN EURO UMSATZ. 3.907 MENSCHEN.
EIN ZIEL: LEICHTBAU, DER DIE LUFTFAHRT VON MORGEN TRÄGT.



Wir freuen uns auf den Dialog.

Termine 2026

06. Mai · Zwischenbericht Q1 2026
28. Mai · Ordentliche Hauptversammlung
19. August · Halbjahresfinanzbericht
11. November · Zwischenbericht Q3 2026

Tanja Maisenberger
Investor Relations

E-Mail: t.maisenberger@facc.com
Tel: +43 59 616 1320

