

FACC FACTSHEET



UNTERNEHMENSPROFIL

Die FACC ist ein weltweit führendes Technologieunternehmen in Design, Entwicklung und Fertigung von Leichtbausystemen für die globale Aerospace-Industrie. Als Technologiepartner aller großen Flugzeug- und Triebwerkshersteller arbeiten wir mit unseren Kunden an Lösungen für die Mobilität der Zukunft. Weltweit startet jede Sekunde ein Luftfahrzeug mit Technologie aus dem Hause FACC an Bord.

STRATEGIE

Das Hauptziel der FACC ist es, weiterhin profitabel zu wachsen. Dies soll vor allem durch Innovationen, Kompetenz und Diversifikation erreicht werden. Innovationen erfolgen durch eine kontinuierliche Weiterentwicklung des Produktportfolios und das Anbieten von Komplettlösungen für den Kunden. Dabei konzentriert sich die FACC auf drei Segmente und investiert in Technologien, Infrastruktur und effizienzsteigernde Maßnahmen um die Profitabilität weiterhin zu erhöhen. Daneben forciert die FACC auch neue Wachstumsmärkte wie Asien und sucht auch Composite-Anwendungen außerhalb des Kerngeschäfts.

KONZERNKENNZAHLEN (NACH IFRS)

in Mio EUR	2016/17	2017/18	2018/19
Umsatz und Ergebnis			
Umsatzerlöse	705,7	747,6	781,6
EBIT	25,0	60,1	43,6
Konzernergebnis	15,5	37,0	30,3
Ergebnis je Aktie (in EUR)	0,33	0,81	0,66
Bilanz und Cashflow			
Bilanzsumme	685,4	703,6	725,8
Net Working Capital	163,8	126,0	69,7
Eigenkapital	269,7	323,1	299,0
Eigenkapitalquote	39,3%	45,9%	41,2%
Net Debt	197,0	181,9	180,9
Net Debt/EBITDA	3,4	2,0	2,4
Operativer Cashflow	20,0	63,1	63,3
Investments	34,4	35,1	36,2
Rentabilität			
EBIT-Marge	3,5%	8,0%	5,6%
ROCE	4,9%	11,3%	9,0%
Mitarbeiter (FTE)	3.393	3.402	3.465

KONZERNSTRUKTUR / SEGMENTE

Das operative Geschäft verteilt sich auf die drei Segmente Aerostructures, Engines & Nacelles und Cabin Interiors, die zusammen die FACC Operations GmbH bilden und von der FACC AG geführt werden.

in Mio EUR		FY 2016/17	FY 2017/18	FY 2018/19
Aerostructures	Umsatz	331,0	332,8	335,7
	EBIT	51,2	35,9	37,6
Engines & Nacelles	Umsatz	142,0	161,4	168,5
	EBIT	-13,8	15,9	9,5
Cabin Interiors	Umsatz	232,8	253,4	277,4
	EBIT	-0,1	8,3	-3,5

Aerostructures

Leichtbaukomponenten in den Bereichen Flügel, Leitwerk und Rumpf sind seit mehr als 30 Jahren die Kernkompetenz von FACC. Die FACC ist hierbei Partner für Entwicklung, Qualifizierung, Zertifizierung und Fertigung von Primär- und Sekundärstrukturen für Luftfahrzeuge.

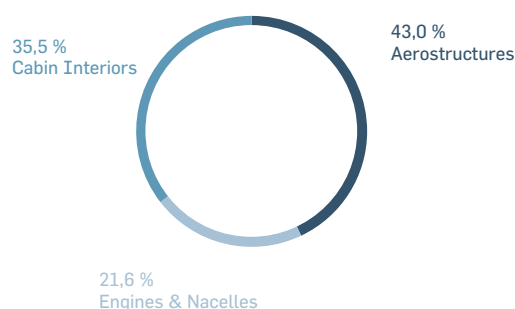
Engines & Nacelles

Im Bereich Triebwerke liegt der Fokus auf der Reduktion der Lärmemission, Gewichtsersparnis und Effizienz im Bereich des kalten Luftstroms. Durch konstruktive Formgebung und Hightech-Materialien verbessert FACC nicht nur die aerodynamischen Eigenschaften, sondern macht die Triebwerke auch um bis zu 60% leiser.

Cabin Interiors

Vom Business Jet mit individuellen Wünschen bis zum A350 steht die FACC für sämtliche Lösungen im Bereich Innenausstattung. Dabei beinhalten die Leistungen für OEMs, Business Jets und Airlines sowohl die Erstausrüstung, als auch die Upgrades und Refurbishments.

UMSATZ NACH SEGMENTEN



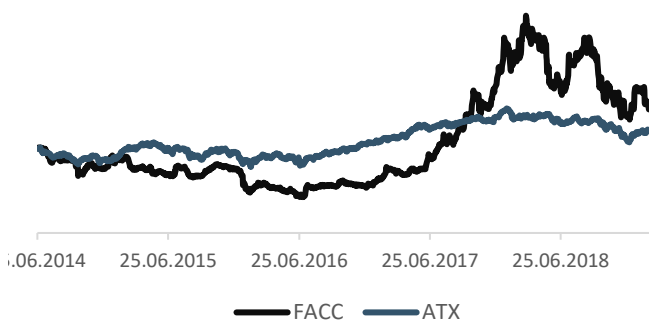
FACC-AKTIE

WKN	A1147K
ISIN	AT00000FACC2
Indizes	ATX, ATX Prime, WBI
Börsenkürzel	FACC
Reuters	FACC.VI
Bloomberg	FACC:AV
Grundkapital in EUR	45.790.000
Marktkapitalisierung	ca. 500 Mio EUR
Erstnotiz	Juni 2014

KURSENTWICKLUNG (STICHTAG 31.05.19)

YTD	4,5%
1 Jahr	-35,7%
3 Jahre	164,2%
seit IPO	45,5%

ENTWICKLUNG RELATIV ZUM ATX (SEIT IPO)



DIVIDENDE

Geschäftsjahr	Dividende in EUR	Zahltag	Rendite
2018/19	0,15	17.Juli 2019	1,1%
2017/18	0,11	12.Juli 2018	0,5%

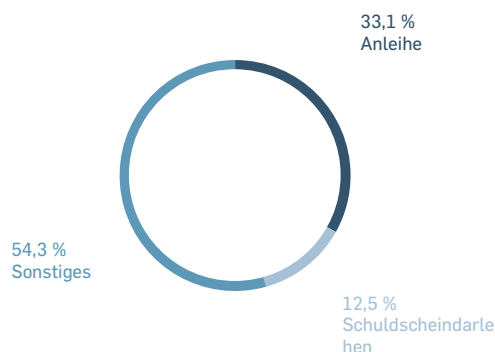
Damit die Aktionäre künftig angemessen am Unternehmenserfolg teilhaben können, strebt die FACC weiterhin eine Ausschüttungsquote von 20 bis 30 Prozent an.

ANALYSTEN-COVERAGE

Finanzinstitut	Empfehlung	Kursziel in EUR
ERSTE GROUP	BUY	20,0
Hauck & Aufhäuser	BUY	19,0
Kepler Cheuvreux	BUY	17,0
Pareto Securities	BUY	14,0
RCB	BUY	14,5

FINANZIERUNGSMIX (STICHTAG 31.05.2019)

Nettofinanzverbindlichkeiten: 216,9 Mio EUR



FINANZKALENDER

22.Mai 2019	Veröffentlichung Jahresfinanzbericht und Geschäftsbericht 2018/19
09.Juli 2019	Ordentliche Hauptversammlung
11.Juli 2019	Zwischenbericht Q1 2019/20
15.Juli 2019	Ex-Dividenden-Tag
16.Juli 2019	Nachweisstichtag für Dividendenzahlung
17.Juli 2019	Zahltag (Dividende)
15.Oktober 2019	Halbjahresfinanzbericht 2019

KONTAKT

Manuel Taverne
 Director Investor Relations
 Telefon +43 59 616 2819
 Mobil +43 66 80119 2819
investor.relations@facc.com